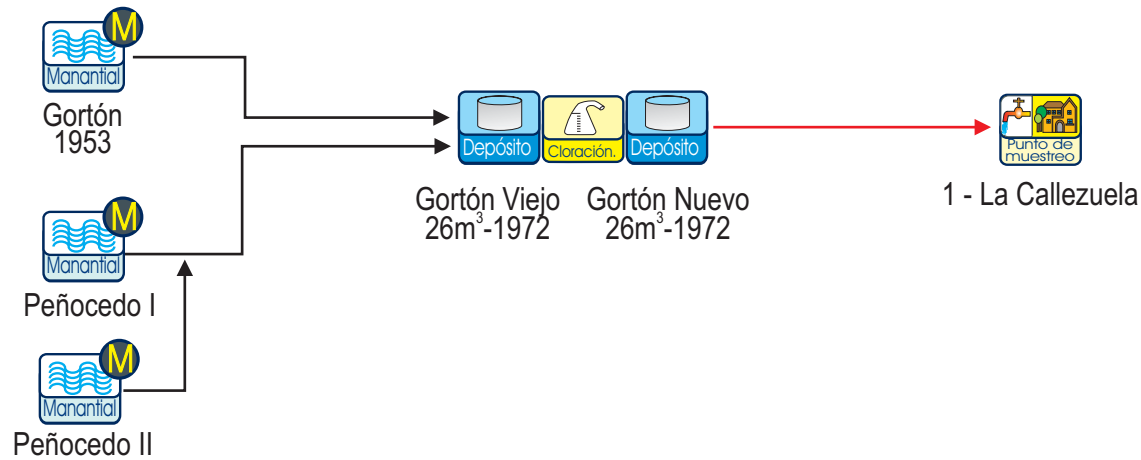


1.- ABASTECIMIENTO A CALLEZUELA

Titular:		AYUNTAMIENTO DE ILLAS					Gestor: COMUNIDAD DE USUARIOS CALLEZUELA										
N° P.M.	Entidad singular	Población (Nomenclator 2003-SADEI)					Depósito	Captación	Tratamiento		N° Análisis			N° determinaciones cloro residual libre			
		De derecho	Abastecida	Controlada E.S.	Controlada P.M.	% Controlada P.M.			ETAP	CI	Tot	A	NA	Tot	C	H	A
1	Callezuela	98	98	98	98	9,1	El Gortón Nuevo (4)	M. El Gortón M. Peñocedo I y II		X	3	3	0	7	0	0	7
Total		98	98	98	98	9,1					3	3	0	7	0	0	7

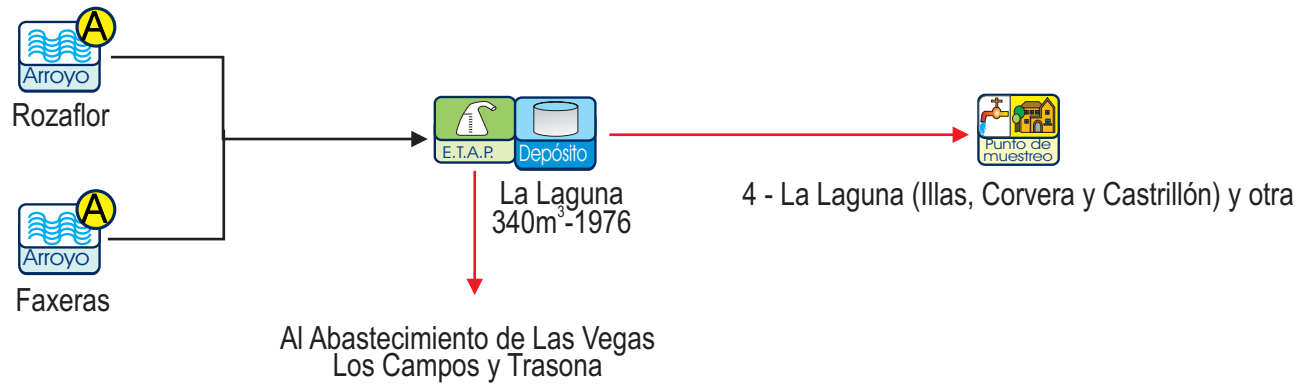


Símbolos empleados

Procedencia	Arroyo (A)	Río (R)	Manantial (M)	Embalse (E)	Sondeo (S)	Tratamiento	E.T.A.P.	Estación de tratamiento de aguas potables	Cloración	Agua sin tratamiento	Agua tratada	Agua bombeada
Almacenamiento y distribución	Deposito de bombeo	Depósito	Arqueta	Llave		Abastecimiento y Control	Punto de muestreo	Punto sin control	Fuente pública			

4.- ABASTECIMIENTO A LA LAGUNA

Titular:		AYUNTAMIENTO DE ILLAS					Gestor: AYTO. DE CORVERA (SERVICIO DE AGUAS)											
Nº P.M.	Entidad singular	Población (Nomenclator 2003-SADEI)					Depósito	Captación	Tratamiento		Nº Análisis			Nº determinaciones cloro residual libre				
		De derecho	Abastecida	Controlada E.S.	Controlada P.M.	% Controlada P.M.			ETAP	CI	Tot	A	NA	Tot	C	H	A	
4	La Laguna (P. Illas)	148	148	148	239	22,0	La Laguna	A. Faxeras	X		3	3	0	7	2	2	3	
	La Laguna (P. Villa)	10	10	10				A.Rozafior										
	Viescas	81	81	81														
Total		239	239	239	239	22					3	3	0	7	2	2	3	



Símbolos empleados

Procedencia



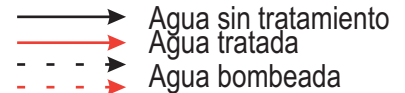
Almacenamiento y distribución



Tratamiento

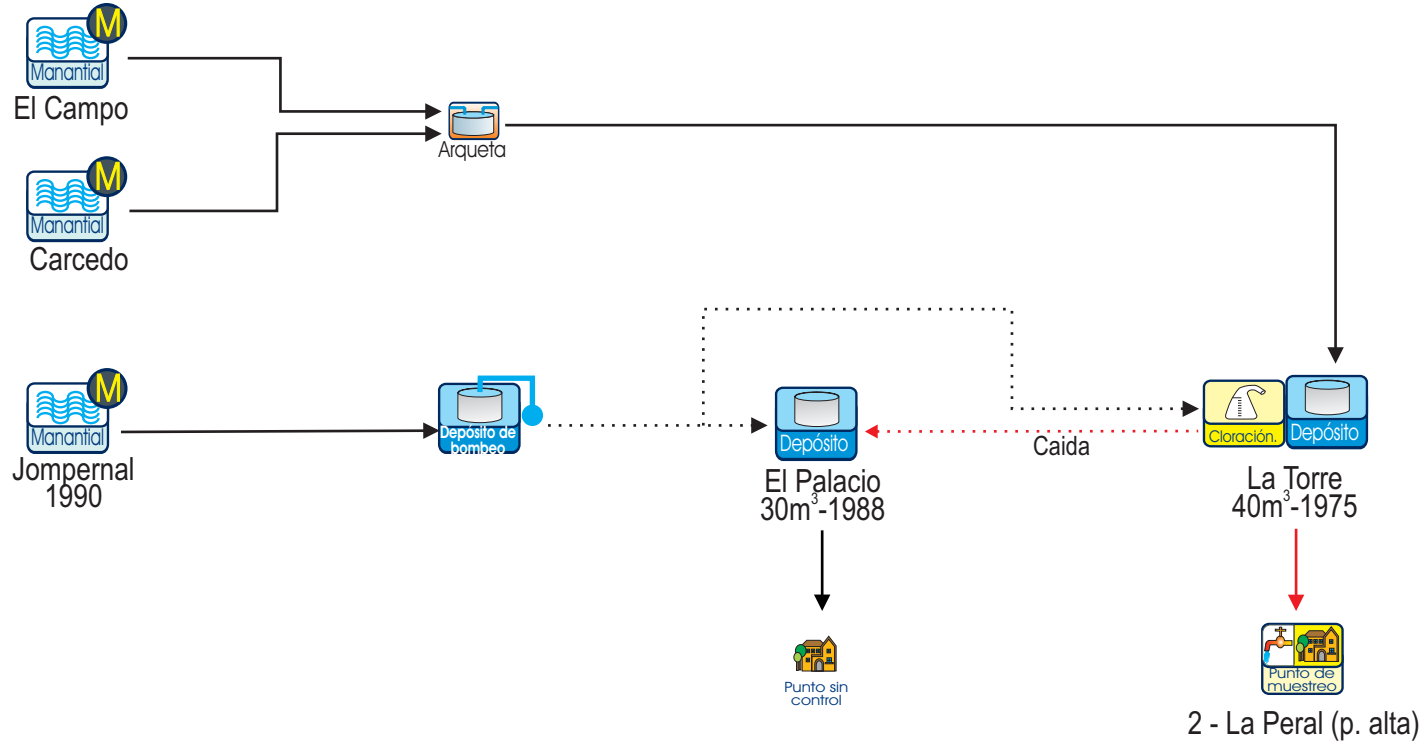


Abastecimiento y Control



2.- ABASTECIMIENTO A LA PERAL

Titular:		AYUNTAMIENTO DE ILLAS					Gestor: AYUNTAMIENTO DE ILLAS										
Nº P.M.	Entidad singular	Población (Nomenclator 2003-SADEI)					Depósito	Captación	Tratamiento		Nº Análisis			Nº determinaciones cloro residual libre			
		De derecho	Abastecida	Controlada E.S.	Controlada P.M.	% Controlada P.M.			ETAP	CI	Tot	A	NA	Tot	C	H	A
2	La Peral (p. alta)	197	197	197	197	18,2	La Torre	M. Jompernal M. El Campo M. Carcedo		X	3	3	0	7	3	0	4
	La Peral (p. baja)	197*	49	0			El Palacio										
Total		197	246	197	197	18					3	3	0	7	3	0	4

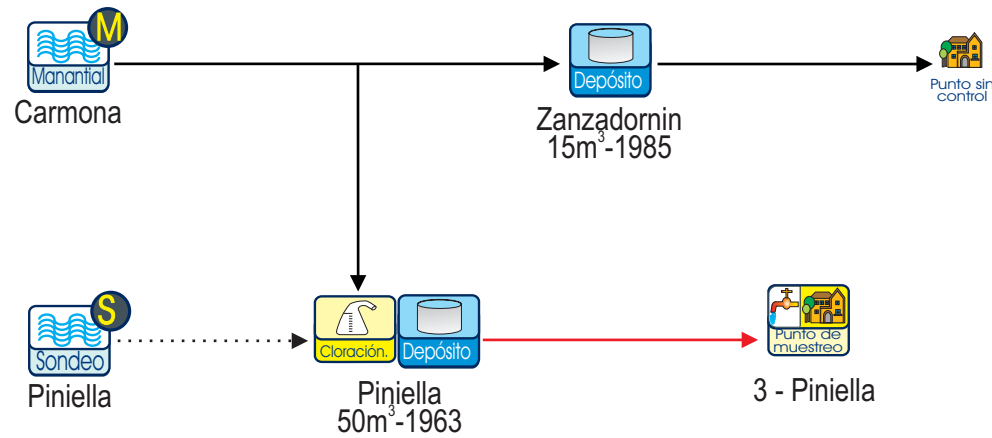


Símbolos empleados

Procedencia						Tratamiento		Estación de tratamiento de aguas potables		Agua sin tratamiento Agua tratada Agua bombeada
Almacenamiento y distribución						Abastecimiento y Control				Fuente pública

3.- ABASTECIMIENTO A PINIELLA

Titular:		AYUNTAMIENTO DE ILLAS						Gestor:									
Nº P.M.	Entidad singular	Población (Nomenclator 2003-SADEI)					Depósito	Captación	Tratamiento		Nº Análisis			Nº determinaciones cloro residual libre			
		De derecho	Abastecida	Controlada E.S.	Controlada P.M.	% Controlada P.M.			ETAP	CI	Tot	A	NA	Tot	C	H	A
		3	Piniella	102	102	102			102	9,4	Piniella	M. Carmona S. Piniella		X	3	3	0
Total		102	102	102	102	9					3	3	0	5	1	0	4



Símbolos empleados

Procedencia



Tratamiento



Almacenamiento y distribución



Abastecimiento y Control



Agua sin tratamiento
 Agua tratada
 Agua bombeada