

8.- ABASTECIMIENTO A ABIEGOS

Titular:		AYUNTAMIENTO DE PONGA						Gestor : AYUNTAMIENTO DE PONGA									
N° P.M.	Entidad singular	Población (Nomenclator 2003 -SADEI)					Depósito	Captación	Tratamiento		N° Análisis			N° determinaciones cloro residual libre			
		De derecho	Abastecida	Controlada E.S.	Controlada P.M.	% Controlada P.M.			ETAP	CI	Tot	A	NA	Tot	C	H	A
8	Abiegos	33	33	33	33	4,6	La Pandellona	M. La Toba		X (5)	4	0	4	44	0	0	44
Total		33	33	33	33	4,6				4	0	4	44	0	0	44	



Símbolos empleados

Procedencia



Tratamiento



Almacenamiento y distribución



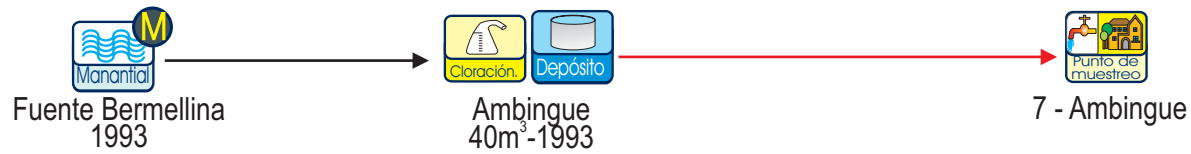
Abastecimiento y Control



Agua sin tratamiento
 Agua tratada
 Agua bombeada

7.- ABASTECIMIENTO A AMBINGUE

Titular:		AYUNTAMIENTO DE PONGA						Gestor : AYUNTAMIENTO DE PONGA									
N° P.M.	Entidad singular	Población (Nomenclator 2003 -SADEI)					Depósito	Captación	Tratamiento		N° Análisis			N° determinaciones cloro residual libre			
		De derecho	Abastecida	Controlada E.S.	Controlada P.M.	% Controlada P.M.			ETAP	CI	Tot	A	NA	Tot	C	H	A
7	Ambingue	37	37	37	37	5,2	Ambingue	M. Fuente Bermellina		X (5)	4	2	2	44	0	0	44
Total		37	37	37	37	5,2					4	2	2	44	0	0	44



Símbolos empleados

Procedencia



Almacenamiento y distribución



Tratamiento



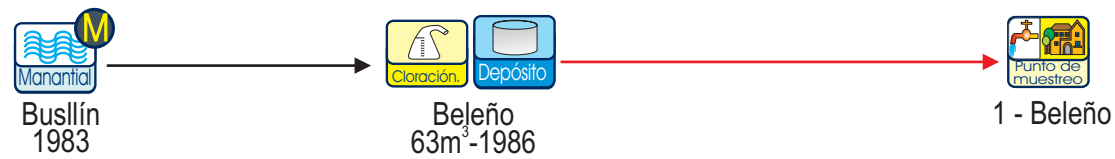
Abastecimiento y Control



Agua sin tratamiento
 Agua tratada
 Agua bombeada

1.- ABASTECIMIENTO A BELEÑO

Titular:		AYUNTAMIENTO DE PONGA						Gestor : AYUNTAMIENTO DE PONGA									
N° P.M.	Entidad singular	Población (Nomenclator 2003 -SADEI)					Depósito	Captación	Tratamiento		N° Análisis			N° determinaciones cloro residual libre			
		De derecho	Abastecida	Controlada E.S.	Controlada P.M.	% Controlada P.M.			ETAP	CI	Tot	A	NA	Tot	C	H	A
1	Beleño	155	155	155	155	21,7	Beleño	M. Busllín		X (5)	4	0	4	214	0	0	214
Total		155	155	155	155	21,7					4	0	4	214	0	0	214



Símbolos empleados

Procedencia



Tratamiento



Almacenamiento y distribución



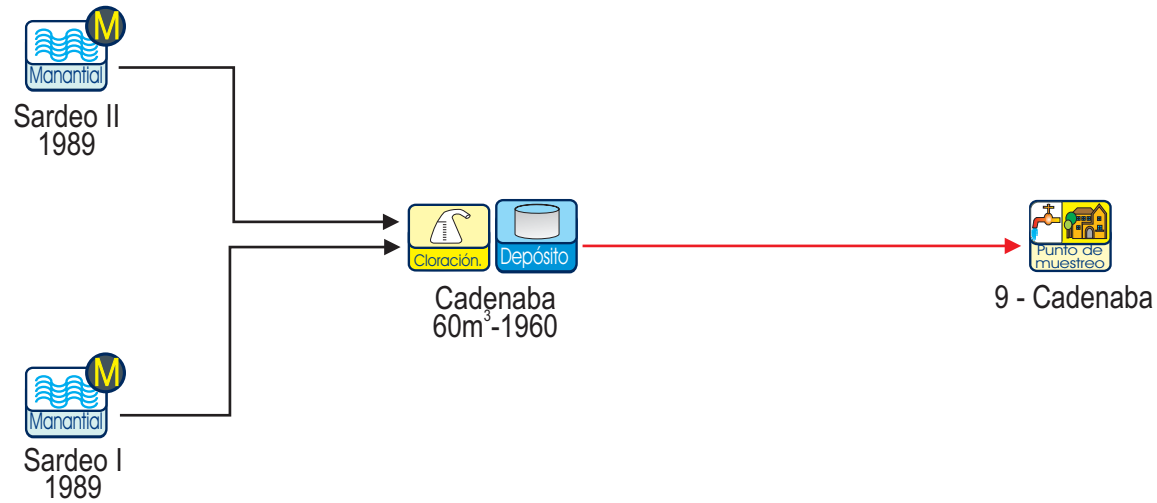
Abastecimiento y Control



Agua sin tratamiento
 Agua tratada
 Agua bombeada

9.- ABASTECIMIENTO A CADENABA

Titular:		AYUNTAMIENTO DE PONGA						Gestor : AYUNTAMIENTO DE PONGA									
N° P.M.	Entidad singular	Población (Nomenclator 2003 -SADEI)					Depósito	Captación	Tratamiento		N° Análisis			N° determinaciones cloro residual libre			
		De derecho	Abastecida	Controlada E.S.	Controlada P.M.	% Controlada P.M.			ETAP	CI	Tot	A	NA	Tot	C	H	A
9	Cadenaba	13	13	13	13	1,8	Cadenaba	M. Sardeo I M. Sardeo II		X (5)	4	0	4	45	0	0	45
Total		13	13	13	13	1,8					4	0	4	45	0	0	45



Símbolos empleados

Procedencia



Tratamiento



Almacenamiento y distribución



Abastecimiento y Control



Agua sin tratamiento
 Agua tratada
 Agua bombeada

6.- ABASTECIMIENTO A SAN IGNACIO

Titular:		AYUNTAMIENTO DE PONGA						Gestor : AYUNTAMIENTO DE PONGA									
N° P.M.	Entidad singular	Población (Nomenclator 2003 -SADEI)					Depósito	Captación	Tratamiento		N° Análisis			N° determinaciones cloro residual libre			
		De derecho	Abastecida	Controlada E.S.	Controlada P.M.	% Controlada P.M.			ETAP	CI	Tot	A	NA	Tot	C	H	A
6	San Ignacio	38	38	38	38	5,3	S. Ignacio	M. Vallesoto		X (5)	4	1	3	44	0	0	44
Total		38	38	38	38	5,3					4	1	3	44	0	0	44



Símbolos empleados

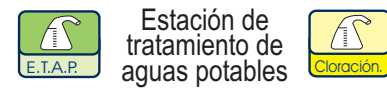
Procedencia



Almacenamiento y distribución



Tratamiento



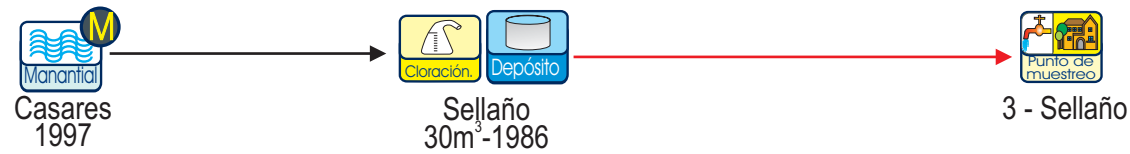
Abastecimiento y Control



Agua sin tratamiento
 Agua tratada
 Agua bombeada

3.- ABASTECIMIENTO A SELLAÑO

Titular:		AYUNTAMIENTO DE PONGA						Gestor : AYUNTAMIENTO DE PONGA									
Nº P.M.	Entidad singular	Población (Nomenclator 2003 -SADEI)					Depósito	Captación	Tratamiento		Nº Análisis			Nº determinaciones cloro residual libre			
		De derecho	Abastecida	Controlada E.S.	Controlada P.M.	% Controlada P.M.			ETAP	CI	Tot	A	NA	Tot	C	H	A
3	Sellaño	85	85	85	85	11,9	Sellaño	M. Casares		X (5)	4	2	2	44	0	0	44
Total		85	85	85	85	11,9					4	2	2	44	0	0	44

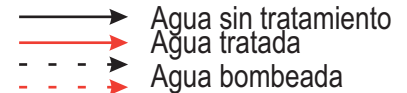


Símbolos empleados

Procedencia



Tratamiento



Almacenamiento y distribución

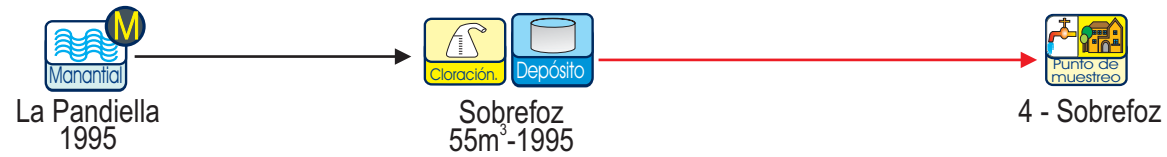


Abastecimiento y Control



4.- ABASTECIMIENTO A SOBREFOZ

Titular:		AYUNTAMIENTO DE PONGA						Gestor : AYUNTAMIENTO DE PONGA									
N° P.M.	Entidad singular	Población (Nomenclator 2003 -SADEI)					Depósito	Captación	Tratamiento		N° Análisis			N° determinaciones cloro residual libre			
		De derecho	Abastecida	Controlada E.S.	Controlada P.M.	% Controlada P.M.			ETAP	CI	Tot	A	NA	Tot	C	H	A
4	Sobrefoz	86	86	86	86	12,0	Sobrefoz	M. La Pandiella		X (5)	4	0	4	43	0	0	43
Total		86	86	86	86	12,0					4	0	4	43	0	0	43



Símbolos empleados

Procedencia



Almacenamiento y distribución



Tratamiento



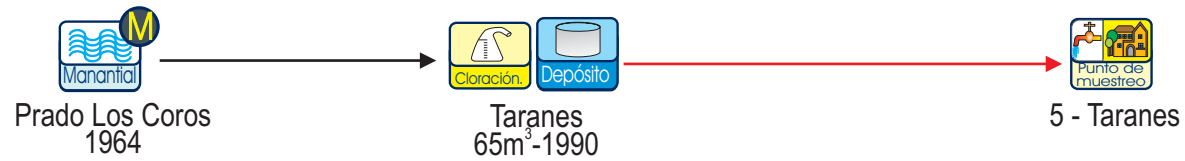
Abastecimiento y Control



Agua sin tratamiento
 Agua tratada
 Agua bombeada

5.- ABASTECIMIENTO A TARANES

Titular:		AYUNTAMIENTO DE PONGA						Gestor : AYUNTAMIENTO DE PONGA									
N° P.M.	Entidad singular	Población (Nomenclator 2003 -SADEI)					Depósito	Captación	Tratamiento		N° Análisis			N° determinaciones cloro residual libre			
		De derecho	Abastecida	Controlada E.S.	Controlada P.M.	% Controlada P.M.			ETAP	CI	Tot	A	NA	Tot	C	H	A
5	Taranes	48	48	48	48	6,7	Taranes	M. Prado Los Coros		X	4	0	4	44	0	0	44
Total		48	48	48	48	6,7					4	0	4	44	0	0	44

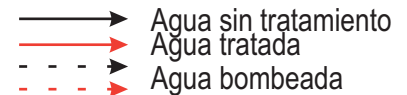


Símbolos empleados

Procedencia



Tratamiento



Almacenamiento y distribución

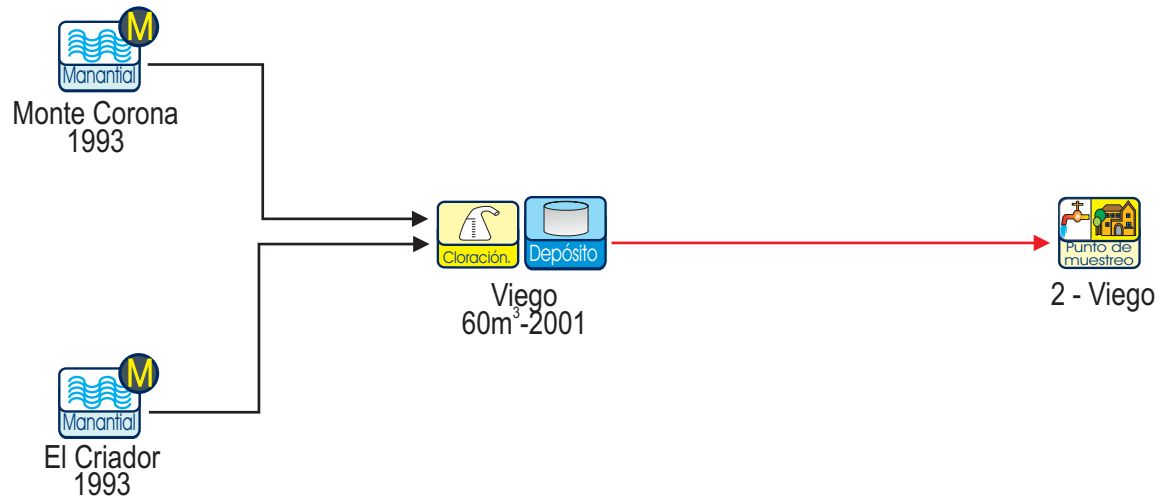


Abastecimiento y Control



2.- ABASTECIMIENTO A VIEGO

Titular:		AYUNTAMIENTO DE PONGA						Gestor : AYUNTAMIENTO DE PONGA									
N° P.M.	Entidad singular	Población (Nomenclator 2003 -SADEI)					Depósito	Captación	Tratamiento		N° Análisis			N° determinaciones cloro residual libre			
		De derecho	Abastecida	Controlada E.S.	Controlada P.M.	% Controlada P.M.			ETAP	CI	Tot	A	NA	Tot	C	H	A
2	Viego	66	66	66	66	9,2	Viego	M. El Criador M. Monte Corona		X	4	1	3	43	0	0	43
Total		66	66	66	66	9,2					4	1	3	43	0	0	43



Símbolos empleados

Procedencia	Arroyo Rio Manantial Embalse Sondeo	Tratamiento	Estación de tratamiento de aguas potables Cloración	Agua sin tratamiento Agua tratada Agua bombeada
Almacenamiento y distribución	Deposito de bombeo Depósito Arqueta Llave	Abastecimiento y Control	Punto de muestreo Punto sin control Fuente pública	